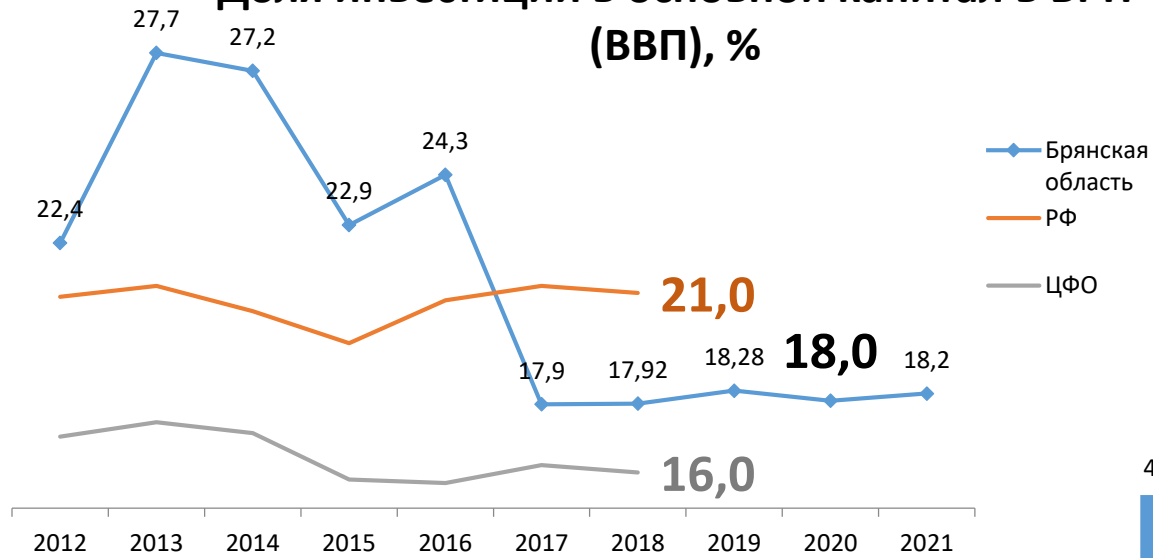




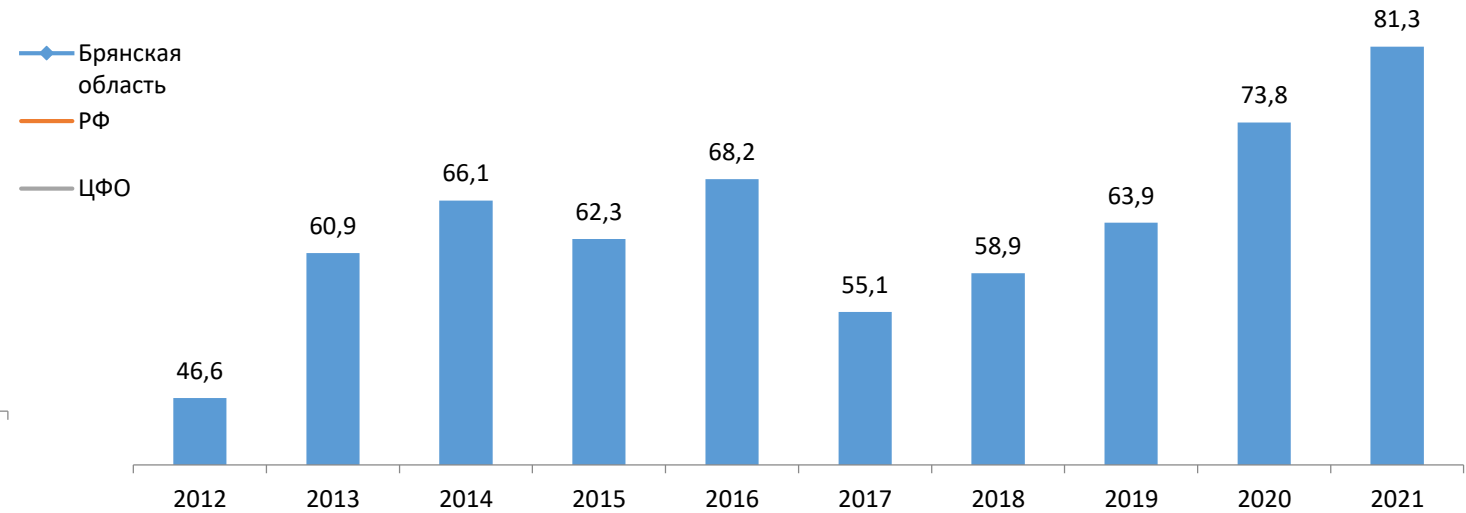
# **ПЛАН ПРИВЛЕЧЕНИЯ ИНВЕСТИЦИЙ С ЦЕЛЬЮ ДОСТИЖЕНИЯ ИХ УРОВНЯ ВЫШЕ 27% ОТ ВРП**

БРЯНСК, 2022

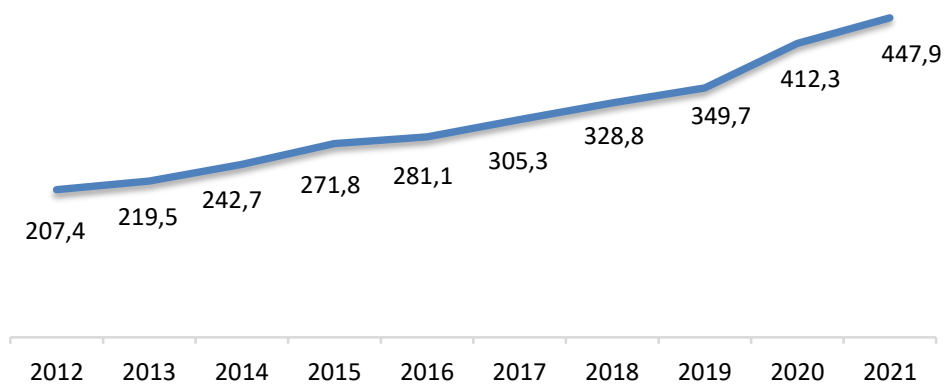
### Доля инвестиций в основной капитал в ВРП (ВВП), %



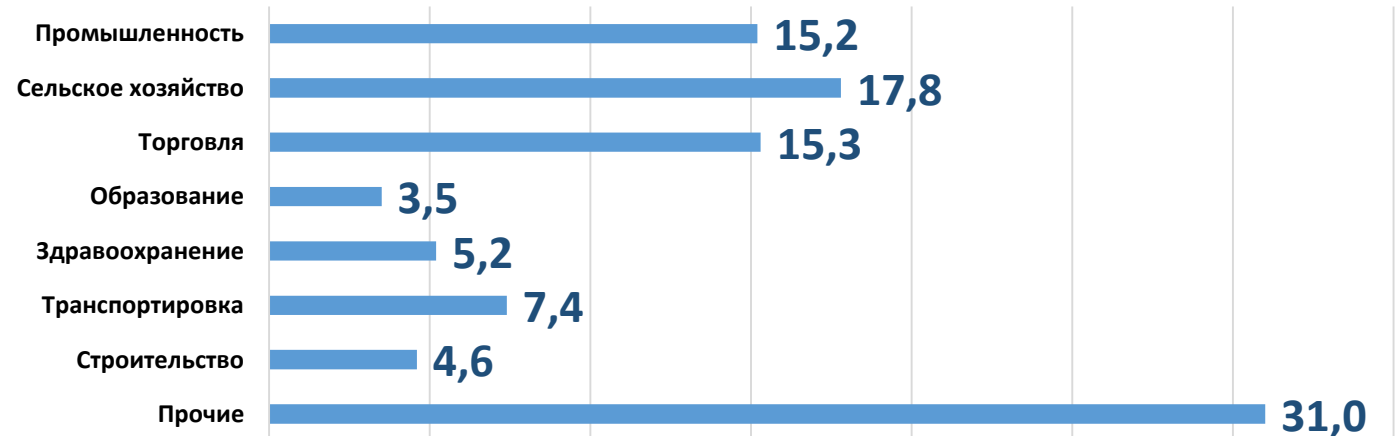
### Инвестиции в основной капитал, млрд. руб.



### Валовой региональный продукт, млрд. руб.



### Структура валового регионального продукта, %



# КАКИЕ ИНВЕСТИЦИИ МОЖНО ПРИВЛЕЧЬ?

Возможные виды бизнеса  
(фактические и потенциальные)

## КРИТЕРИИ ВЫБОРА

Доходность  
Обеспеченность ресурсами  
Потенциал выхода за пределы региона

Объем инвестиций в основной капитал  
Динамика инвестиций в основной капитал  
Валовой выпуск  
Динамика валового выпуска  
Инвестиционная оценка

20

10

8

1. Тепличное овощеводство
2. Кролиководство
3. Переработка картофеля
4. Молочное животноводство и переработка молока
5. Мясное животноводство (свиноводство)
6. Производство бумаги и картона
7. Производство ампул и флаконов из медицинского стекла
8. Химическое производство

**План привлечения инвестиций включает в себя 8 основных направлений (приоритетов)**

# ИНВЕСТИЦИОННЫЕ ПРИОРИТЕТЫ: ТЕПЛИЧНОЕ ОВОЩЕВОДСТВО

## СЕГОДНЯ

|  |                       |
|--|-----------------------|
| Валовой сбор овощей закрытого грунта на территории Брянской области                                    | <b>12,3 тыс. тонн</b> |
| Рост производства овощей в защищенном грунте на территории Брянской области (в 2012-2017 гг.)          | <b>в 1,5 раза</b>     |
| Объем потребления на территории Брянской области овощей на душу населения в год                        | <b>95 кг</b>          |
| Норма потребления овощей на душу населения в год (по Брянской области)                                 | <b>140 кг</b>         |
| Общая емкость рынка овощей закрытого грунта (РФ)   | <b>1,9 млн. тонн</b>  |
| Наличие свободных электрических мощностей, возможность подключения к центрам питания ПАО «МРСК Центра» |                       |
| Для строительства теплиц возможно использование 24 с/х площадок общей площадью 764,3 га                |                       |

## Проект-аналог

### ООО «Тепличный комбинат «Журинички»

✓ Строительство тепличного комбината для круглогодичного выращивания овощных культур. 2017-2025 гг.

- ❖ Инвестиции 3,7 млрд. руб.;
- ❖ Объем производства овощей 11,8 тыс. тонн/год.
- ❖ 650 новых рабочих мест;
- ❖ 15 га тепличных блоков;

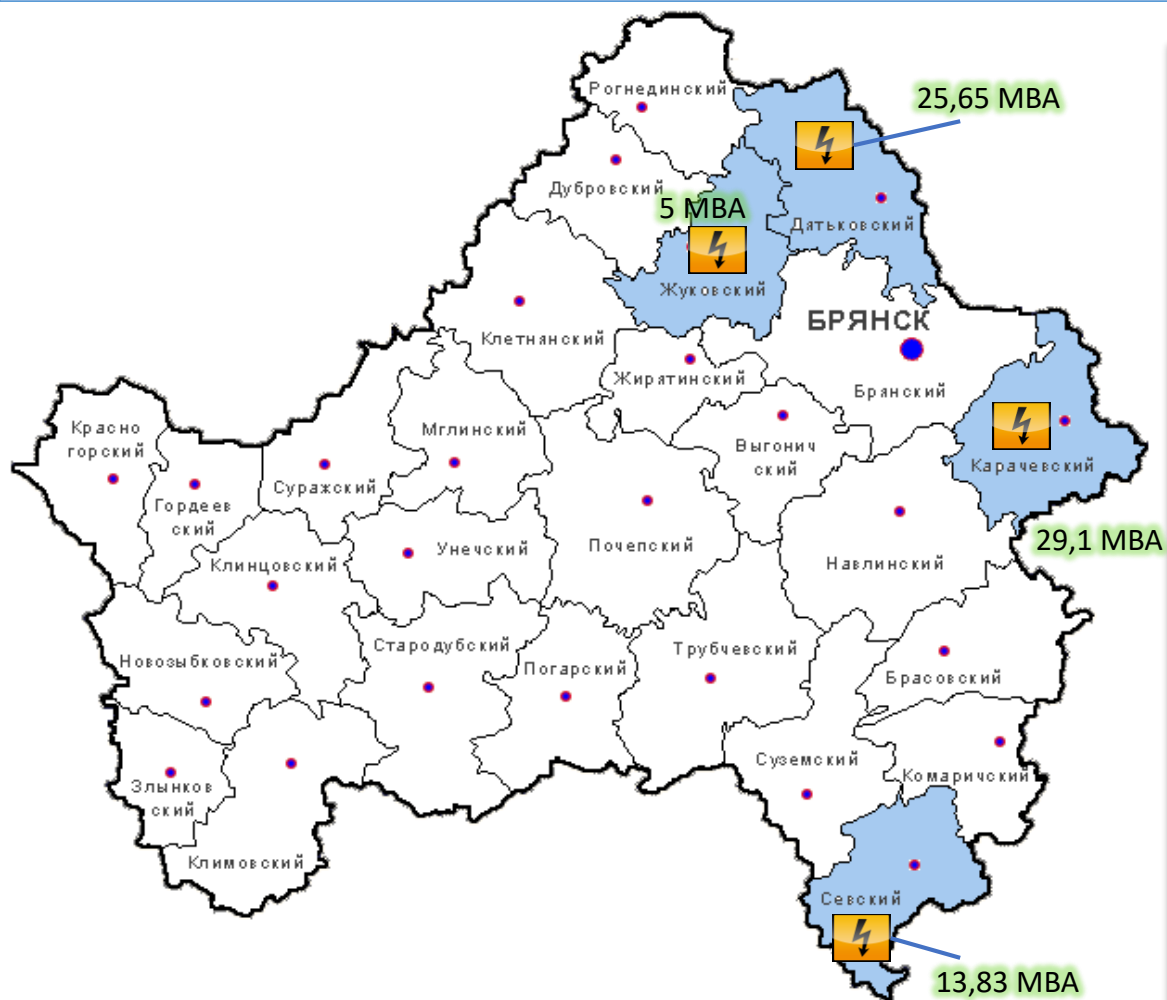


## ПОТЕНЦИАЛ

Для самообеспечения области: дополнительно 45 кг овощей/чел. ⇒ + 54 тыс. тонн овощей/год ⇒ 4 тепличных комплекса (60 га).  
 Поставка в соседние регионы: + 54 тыс. тонн овощей/год ⇒ 4 тепличных комплекса (60 га).



# ТЕРРИТОРИИ ДЛЯ ЛОКАЛИЗАЦИИ ИНВЕСТПРОЕКТОВ ПО ТЕПЛИЧНОМУ ОВОЩЕВОДСТВУ



## ПРЕДПОСЫЛКИ ДЛЯ ИНВЕСТИРОВАНИЯ

- Наличие потенциального спроса в Брянской области: объем потребления овощей на душу населения в год – 95 кг при норме 140 кг
- Близость к Московской агломерации с обширным рынком сбыта (20 млн. чел.)
- Близость к границе трёх государств и пересечению транспортных артерий
- Возможность подключения к центрам питания ПАО «МРСК Центра»
- Рост производства овощей защищенного грунта (в 2 раза в 2012-2017 гг.)
- Государственная поддержка отрасли: налоговые льготы и субсидии

## ВО ЧТО ИНВЕСТИРОВАТЬ?

- Выращивание овощей (томаты, огурцы, сладкий перец, баклажаны, салат, редис)
- Выращивание грибов
- Выращивание цветов

## КУДА ИНВЕСТИРОВАТЬ?

- Жуковский район
- Карачевский район
- Дятьковский район
- Севский район

## РЕЗУЛЬТАТЫ РЕАЛИЗАЦИИ ПЛАНА

- Объем инвестиций – 29,5 млрд. руб.
- Прирост площади тепличных комплексов – 120 га
- Прирост производства овощей – 92,1 тыс. тонн
- Прирост выручки от реализации продукции – 10,4 млрд. руб.
- Количество созданных рабочих мест – 1,92 тыс. ед.



Центры питания ПАО «МРСК Центра»  
Резерв мощности для технологического  
присоединения

# ПОТЕНЦИАЛЬНЫЕ ИНВЕСТОРЫ В ТЕПЛИЧНОЕ ПРОИЗВОДСТВО

## Компании, реализующие инвестиционные проекты в Брянской области:

- ООО «СХП «МИР»
- ООО «ТК Журиничи»
- СПК-Агрофирма «Культура»

## Компании федерального уровня:

- СПК «Воронежский тепличный комбинат»
- ООО «Агрокомбинат “Московский”»
- ООО «Агро-Инвест»
- ООО СХП «Теплицы Белогорья»
- ЗАО «Племзавод Разуменский»
- ООО ТК «Ростовский»

## Иностранные компании:

- Pelbora agro holdings

- JMP Flowers

# ИНВЕСТИЦИОННЫЕ ПРИОРИТЕТЫ: КРОЛИКОВОДСТВО

## СЕГОДНЯ

|  |                            |
|--|----------------------------|
| Объем производства кроличьего мяса в целом по РФ   | <b>21,8 тыс. тонн</b>      |
| Объем производства кроличьего мяса на территории Брянской области                        | <b>1,6 тыс. тонн</b>       |
| Рост емкости российского рынка в 2014-2017 гг.   | <b>в 3 раза</b>            |
| Объем потребления мяса кроликов на душу населения в год (на территории Брянской области) | <b>100-130 грамм в год</b> |
| Норма потребления мяса кроликов на душу населения в год (на территории РФ)               | <b>3,7 кг.</b>             |
| Отечественный рынок крольчатины удовлетворяет менее чем на 0,5 %.                        |                            |
| Для кролиководческих ферм возможно использование 9 с/х площадок общей площадью 45 га.    |                            |

## Проект -аналог


- КФХ (ЮЛ) Агрохолдинг «Кролково»**  
 ✓ Создание кролиководческой фермы. 2019-2024 гг.
- ❖ *Инвестиции 1,2 млрд. руб.;*
  - ❖ *280 новых рабочих мест;*
  - ❖ *Объемом производства крольчатины - 3 100 тонн/год*



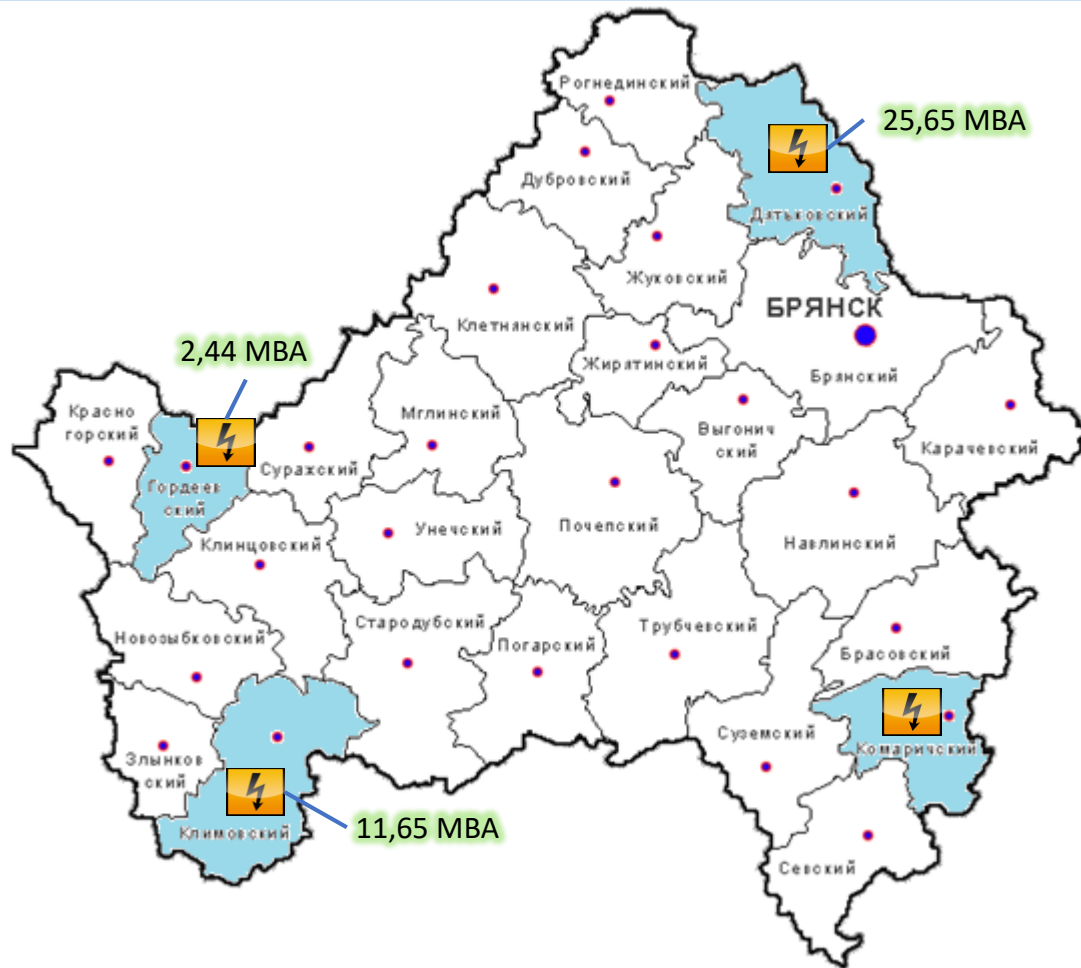
## ПОТЕНЦИАЛ

Самообеспечение области: дополнительно 3,6 кг мяса кроликов/чел. ⇒ + 4,32 тыс. тонн мяса кроликов/год ⇒ 2 кролиководческие фермы.

Поставка в соседние регионы: + 9 тыс. тонн мяса кроликов/год ⇒ 3 кролиководческие фермы.



# ТЕРРИТОРИИ ДЛЯ ЛОКАЛИЗАЦИИ ИНВЕСТПРОЕКТОВ ПО СТРОИТЕЛЬСТВУ КРОЛИКОВОДЧЕСКИХ ФЕРМ



## ПРЕДПОСЫЛКИ ДЛЯ ИНВЕСТИРОВАНИЯ

- Наличие потенциального спроса в Брянской области: объем потребления мяса кроликов на душу населения в год – 100-130 гр. при норме 3,7 кг
- Близость к Московской агломерации с обширным рынком сбыта
- Близость к границе трёх государств и пересечению транспортных артерий
- Возможность подключения к центрам питания ПАО «МРСК Центра»
- Рост емкости рынка
- Государственная поддержка отрасли: налоговые льготы и субсидии
- Реализация инвестиционных проектов в сфере строительства кролиководческих ферм

## ВО ЧТО ИНВЕСТИРОВАТЬ?

- Создание новых производств
- Переработка мяса кроликов

## КУДА ИНВЕСТИРОВАТЬ?

- Гордеевский район
- Дятьковский район
- Комаричский район
- Климовский район

## РЕЗУЛЬТАТЫ РЕАЛИЗАЦИИ ПЛАНА

- Объем инвестиций – 6,3 млрд. руб.
- Прирост производства мяса кроликов – 15,5 тыс. тонн
- Прирост выручки от реализации продукции – 21,3 млрд. руб.
- Прирост новых рабочих мест – 1,4 тыс. ед.



Центры питания ПАО «МРСК Центра»  
Резерв мощности для технологического присоединения

# ПОТЕНЦИАЛЬНЫЕ ИНВЕСТИТОРЫ В ПЕРЕРАБОТКУ ПРОДУКЦИИ КРОЛИКОВОДСТВА

## Компании, реализующие инвестиционные проекты в Брянской области:

- КФХ (ЮЛ) Агрохолдинг «Кролково»

## Компании федерального уровня:

- ЗАО «БИРЮЛИ»
- ООО «СЕВЕРНАЯ ПУШНИНА»
- ООО «ЗПЗ САВВАТЬЕВО»
- ООО «МЕХА»
- ОАО «ЗВЕРОХОЗЯЙСТВО МЕЛКОВСКОЕ»
- ООО «ЗВЕРОХОЗЯЙСТВО «ВЯТКА»
- АО «ПЛЕМЕННОЙ ЗАВОД КРОЛИКА»
- ФГУП «РУССКИЙ СОБОЛЬ»
- ОАО «ПЛЕМЕННОЙ ЗВЕРОСОВХОЗ «САЛТЫКОВСКИЙ»

## СЕГОДНЯ

|   |                          |
|---|--------------------------|
| Валовой сбор картофеля на территории РФ   | <b>7 157,9 тыс. тонн</b> |
| Валовой сбор картофеля на территории Брянской области   | <b>119 тыс. тонн</b>     |
| Объем рынка производных продуктов из картофеля (в целом по РФ)  | <b>130 тыс. тонн</b>     |
| Отсутствие крупных перерабатывающих производств на территории региона   |                          |
| Импортозамещение, ресурсообеспеченность   |                          |
| Наличие свободных электрических мощностей, возможность подключения к центрам питания ПАО «МРСК Центра»  |                          |
| Для строительства завода по производству замороженного приготовленного картофеля и картофельных хлопьев возможно использование 3 промышленных площадок общей площадью 30 га |                          |

## Проект -аналог

- ✓ Строительство завода по производству замороженного приготовленного картофеля и картофельных хлопьев.
- ❖ Инвестиции 4,7 млрд. руб.;
- ❖ 130 новых рабочих мест;
- ❖ Объем производства – 70 тыс. тонн продукции в год.

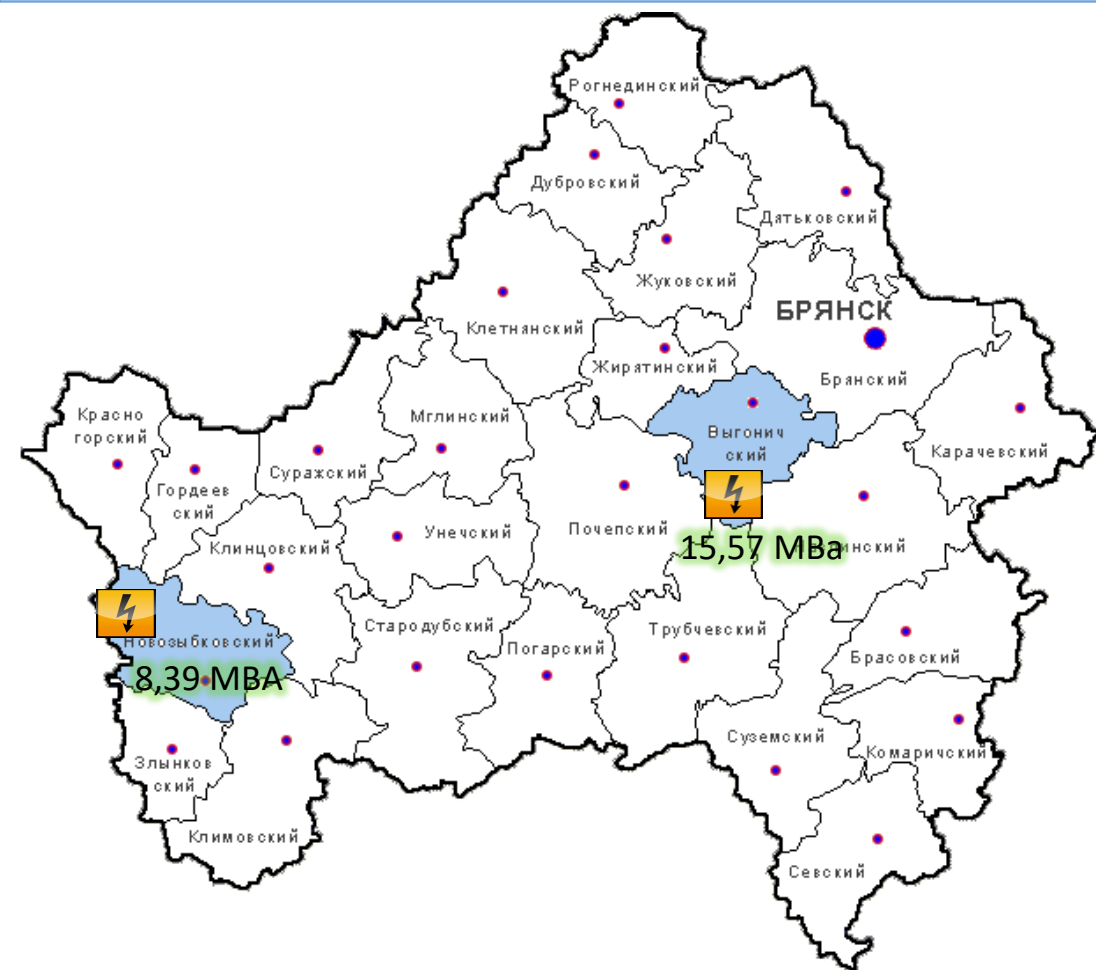


## ПОТЕНЦИАЛ

Строительство 2 заводов по производству замороженного приготовленного картофеля и картофельных хлопьев ⇒ 140 тыс. тонн продукции в год.



# ТЕРРИТОРИИ ДЛЯ ЛОКАЛИЗАЦИИ ИНВЕСТПРОЕКТОВ ПО ПЕРЕРАБОТКЕ КАРТОФЕЛЯ



Центры питания ПАО «МРСК Центра»  
Резерв мощности для технологического  
присоединения

## ПРЕДПОСЫЛКИ ДЛЯ ИНВЕСТИРОВАНИЯ

- Наличие потенциального спроса в Брянской области
- Близость к Московской агломерации с обширным рынком сбыта
- Близость к границе трёх государств и пересечению транспортных артерий
- Возможность подключения к центрам питания ПАО «МРСК Центра»
- Государственная поддержка отрасли: налоговые льготы и субсидии
- Ресурсообеспеченность – валовой сбор картофеля – 119 тыс. тонн.

## ВО ЧТО ИНВЕСТИРОВАТЬ?

- Строительство новых производств

## КУДА ИНВЕСТИРОВАТЬ?

- Выгоничский район
- Новозыбковский район

## РЕЗУЛЬТАТЫ РЕАЛИЗАЦИИ ПЛАНА

- Объем инвестиций – 9,4 млрд. руб.
- Прирост производства – 140 тыс. тонн замороженного приготовленного картофеля и картофельных хлопьев
- Прирост выручки от реализации продукции – 9 млрд. руб.
- Количество созданных рабочих мест – 260 ед.

# ПОТЕНЦИАЛЬНЫЕ ИНВЕСТИТОРЫ В ПЕРЕРАБОТКУ КАРТОФЕЛЯ

## Компании, реализующие инвестиционные проекты в Брянской области:

- ОАО «Погарская картофельная фабрика»

## Компании федерального уровня:

- ООО «Завод МИВОК»
- ООО «Касимовский картофельный завод»
- ООО «Максим Горький»
- Производственная группа «Кунцево»
- ПК «Милославский»
- Группа «Черкизово»

## Иностранные компании:

- McCain Foods

- ARCAN MAKINE SAN. VE TIC.A.S.

# ИНВЕСТИЦИОННЫЕ ПРИОРИТЕТЫ: МОЛОЧНОЕ ЖИВОТНОВОДСТВО И ПЕРЕРАБОТКА МОЛОКА

## СЕГОДНЯ

|  |                         |
|--|-------------------------|
| Объем производства молока на территории Брянской области   | <b>293,6 тыс. тонн</b>  |
| Объем производства молока (кроме сырого) и молочных продуктов на территории Брянской области           | <b>156,1 тыс. тонн</b>  |
| Поголовье коров дойного стада (на территории Брянской области)   | <b>195,4 тыс. голов</b> |
| Потребление молока и молочных продуктов на душу населения (на территории Брянской области)             | <b>179 кг в год</b>     |
| Норма потребления молока и молочных продуктов на душу населения (на территории Брянской области)       | <b>330 кг в год</b>     |
| Наличие свободных электрических мощностей, возможность подключения к центрам питания ПАО «МРСК Центра» |                         |

## Проекты–аналоги

### ЗАО «Умалат»

✓ Реконструкция завода «Умалат» по производству сыров. 2018-2025 гг.

- ❖ Инвестиции 1,12 млрд.руб.;
- ❖ 30 новых рабочих мест;
- ❖ Рост производства сыров на 2600 тонн/год;
- ❖ Импортозамещение.

### ООО «Нива»

✓ Строительство молочно-товарной фермы на 1800 голов КРС замкнутого цикла со шлейфом молодняка. 2015-2021 гг.

- ❖ Инвестиции 1,6 млрд. руб.;
- ❖ 60 новых рабочих мест.


### ОАО «Брянский гормолзавод»

✓ Создание новых и модернизация существующих основных и вспомогательных производственных мощностей ОАО «Брянский гормолзавод. 2017-2023 гг.

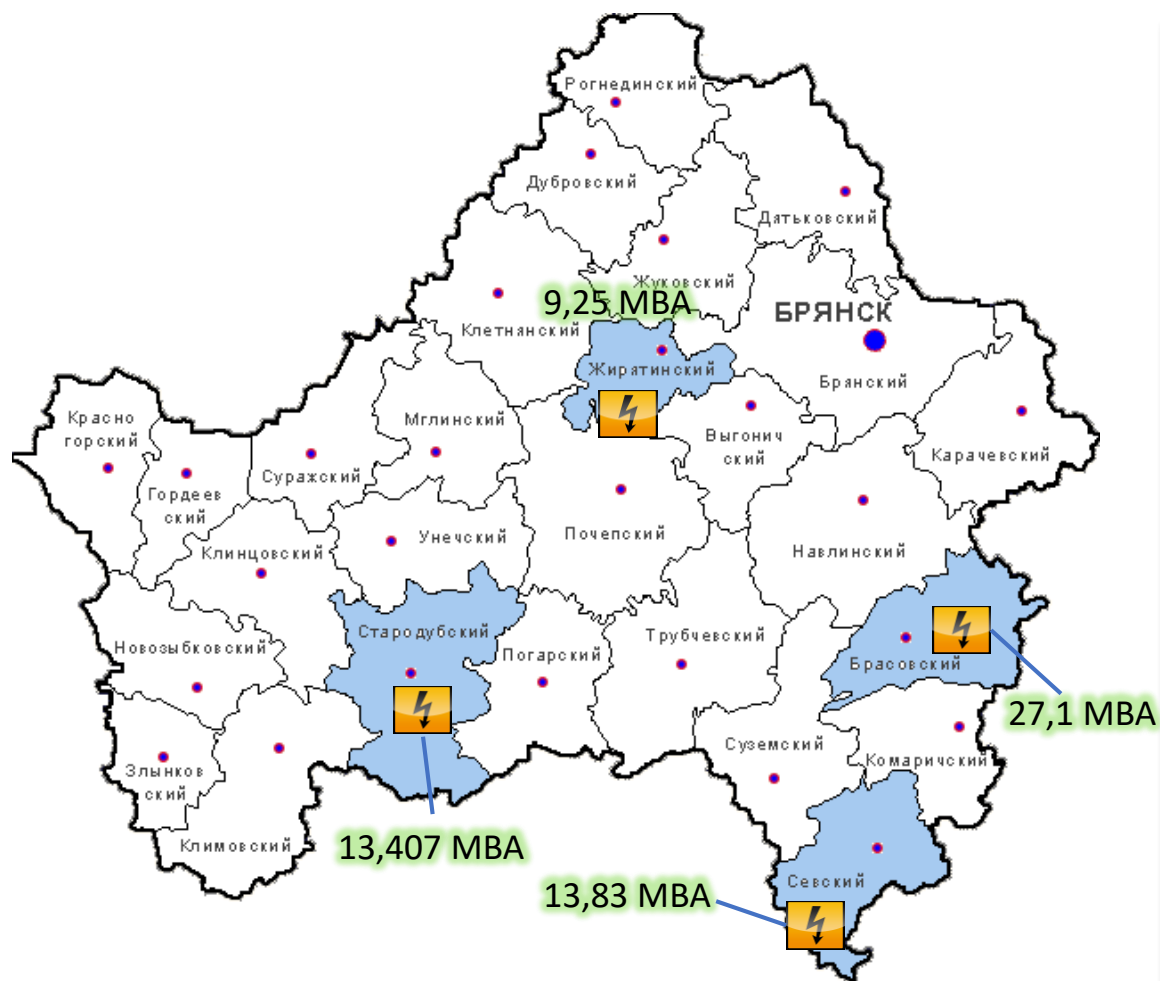
- ❖ Инвестиции 782,8 млн. руб.;
- ❖ 65 новых рабочих мест.

## ПОТЕНЦИАЛ

Самообеспечение области: дополнительно 181,2 тыс. тонн молока ⇒ 3 молокоперерабатывающих комбината ⇒ 55 тыс. тонн продукции ⇒ дополнительно 20 тыс. голов дойного стада ⇒ 3 молочно-товарных фермы.



# ТЕРРИТОРИИ ДЛЯ ЛОКАЛИЗАЦИИ ИНВЕСТПРОЕКТОВ ПО МОЛОЧНОМУ ЖИВОТНОВОДСТВУ И ПЕРЕРАБОТКЕ МОЛОКА



## ПРЕДПОСЫЛКИ ДЛЯ ИНВЕСТИРОВАНИЯ

- Наличие потенциального спроса в Брянской области
- Близость к Московской агломерации с обширным рынком сбыта
- Близость к границе трёх государств и пересечению транспортных артерий
- Возможность подключения к центрам питания ПАО «МРСК Центра»
- Государственная поддержка отрасли: налоговые льготы и субсидии

## ВО ЧТО ИНВЕСТИРОВАТЬ?

- Строительство новых производств
- Расширение действующих производств

## КУДА ИНВЕСТИРОВАТЬ?

- Жирятинский район
- Стародубский район
- Севский район
- Брасовский район

## РЕЗУЛЬТАТЫ РЕАЛИЗАЦИИ ПЛАНА

- Объем инвестиций – 12,4 млрд. руб.
- Прирост переработки молока – 181,2 тыс. тонн
- Прирост выручки от реализации продукции – 11,1 млрд. руб.
- Количество созданных рабочих мест – 430 ед.



Центры питания ПАО «МРСК Центра»  
Резерв мощности для технологического  
присоединения

## Компании, реализующие инвестиционные проекты в Брянской области:

- ОАО «Брянский молочный комбинат»
- ООО «Трубчевский молочный комбинат»
- ООО «Колхозник»
- ООО «Нива»

## Компании федерального уровня:

- АПХ «Мираторг»
- ООО «Агро-Белогорье»
- Агропромышленный холдинг «БЭЗРК-Белгранкорм»
- Холдинг «Агросила»
- Агротек Холдинг
- Группа «Черкизово»
- Холдинг «Останкино»
- Группа «ПРОДО»
- Группа Компаний «РУСАГРО»

## Иностранные компании:

- AGROVO HANDELSGES. M.B.H
- BENEFORTI SRL
- ERCIM GERI KAZANIM SISTEMLERI
- SVENTA AG
- SHANDONG SENSITAR MACHINERY MANUFACTURING
- TEWES-BIS SP ZOO
- INOTEC GMBH
- INDUSTRIAL AUCTIONS BV

# ИНВЕСТИЦИОННЫЕ ПРИОРИТЕТЫ: МЯСНОЕ ЖИВОТНОВОДСТВО (СВИНОВОДСТВО)

## СЕГОДНЯ

|  |                         |
|--|-------------------------|
| Объем производства свинины (в убойном весе) на территории Брянской области                             | <b>27,34 тыс. тонн</b>  |
| Поголовье скота (свиней) на территории Брянской области  | <b>487,9 тыс. голов</b> |
| Потребление на душу населения (на территории РФ)   | <b>7,2 кг в год</b>     |
| Норма потребления молока и молочных продуктов на душу населения (на территории Брянской области)       | <b>18 кг в год</b>      |
| Наличие свободных электрических мощностей, возможность подключения к центрам питания ПАО «МРСК Центра» |                         |

## Проекты-аналоги

### ООО «Мираторг-Курск»


✓ Строительство на территории Брянской области двух свиноводческих комплексов на 6800 свиноматок общей мощностью 26 тысяч тонн товарной свинины в год.

- ❖ Инвестиции 3,2 млрд.руб.
- ❖ 168 новых рабочих мест
- ❖ Рост производства товарной свинины на 26 000 тыс. тонн/год

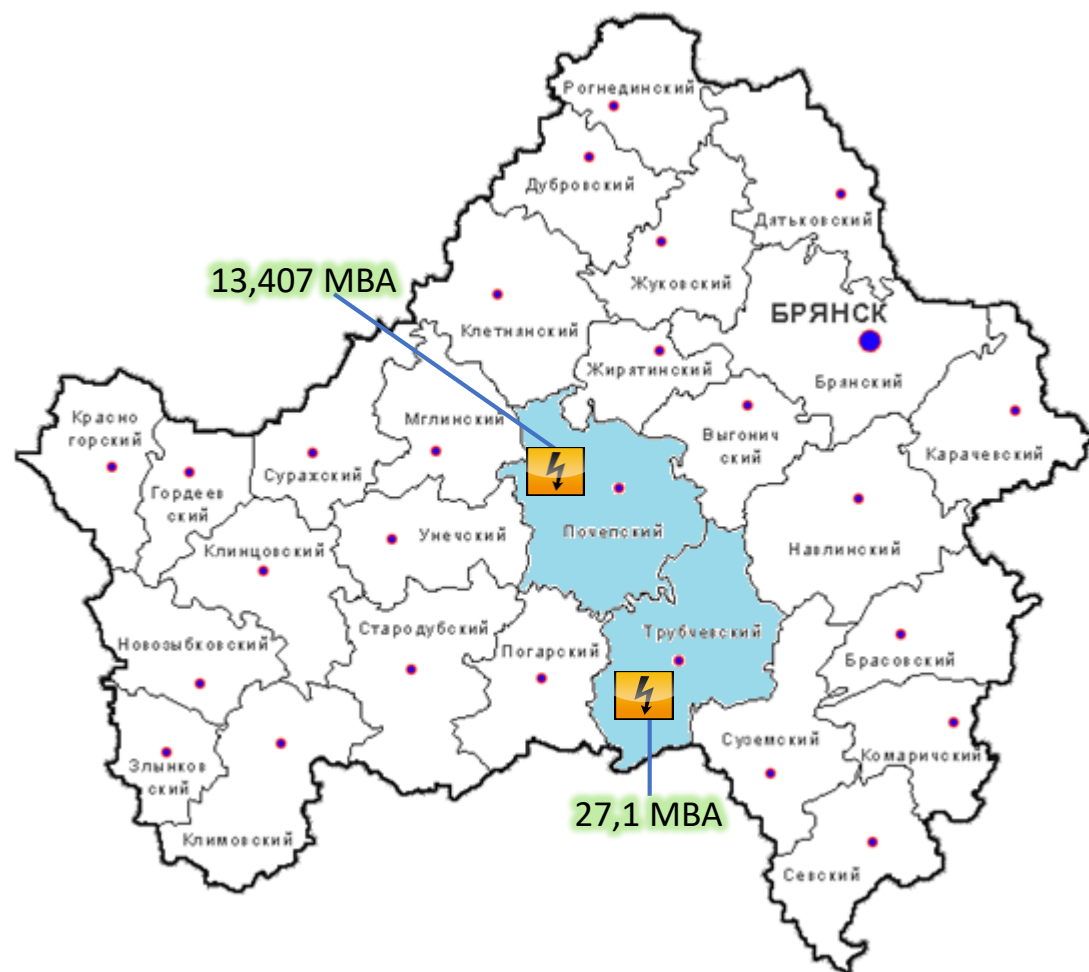


## ПОТЕНЦИАЛ

Строительство сельскохозяйственного комплекса по выращиванию, убою и переработке свиней ⇒ дополнительно 130 тыс. тонн товарной свинины в год ⇒ 840 новых рабочих мест ⇒ 16 млрд. руб. инвестиций



# ТЕРРИТОРИИ ДЛЯ ЛОКАЛИЗАЦИИ ИНВЕСТПРОЕКТОВ ПО МЯСНОМУ ЖИВОТНОВОДСТВУ (СВИНОВОДСТВУ)



## ПРЕДПОСЫЛКИ ДЛЯ ИНВЕСТИРОВАНИЯ

- Наличие потенциального спроса в Брянской области
- Близость к Московской агломерации с обширным рынком сбыта
- Близость к границе трёх государств и пересечению транспортных артерий
- Возможность подключения к центрам питания ПАО «МРСК Центра»
- Государственная поддержка отрасли: налоговые льготы и субсидии

## ВО ЧТО ИНВЕСТИРОВАТЬ?

- Строительство новых производств
- Расширение действующих производств

## КУДА ИНВЕСТИРОВАТЬ?

- Почепский район
- Трубчевский район

## РЕЗУЛЬТАТЫ РЕАЛИЗАЦИИ ПЛАНА

- Объем инвестиций – 16 млрд. руб.
- Прирост переработки мяса свинины – 130 тыс. тонн
- Прирост выручки от реализации продукции – 31,4 млрд. руб.
- Количество созданных рабочих мест – 840 ед.



Центры питания ПАО «МРСК Центра»  
Резерв мощности для технологического  
присоединения

# ПОТЕНЦИАЛЬНЫЕ ИНВЕСТОРЫ В МЯСНОЕ ЖИВОТНОВОДСТВО (СВИНОВОДСТВО)

## Компании, реализующие инвестиционные проекты в Брянской области:

- ООО «Царь-Мясо»
- ООО «Агрохолдинг «Охотно»
- ООО «Брянский мясоперерабатывающий комбинат»
- ООО «Дружба»
- ООО «РусАгро»

## Компании федерального уровня:

- АПХ «Мираторг»
- ООО «Агро-Белогорье»
- Агропромышленный холдинг «БЭЗРК-Белгранкорм»
- Холдинг «Агросила»
- Агротек Холдинг
- Группа «Черкизово»
- Холдинг «Останкино»
- Группа «ПРОДО»
- Группа Компаний «РУСАГРО»

## Иностранные компании:

- WH Group
- CP Group
- Wen's Food Group
- The Maschhoffs
- Triumph Food
- BRF
- NongHyup Agribusiness
- Cooperl Arc Atlantique

# ИНВЕСТИЦИОННЫЕ ПРИОРИТЕТЫ: ПРОИЗВОДСТВО БУМАГИ И КАРТОНА

## СЕГОДНЯ

Индекс промышленного производства бумаги и бумажных изделий (по Брянской области) **107,3**

Производство гофрокартона на территории РФ **4,5 млрд. м2 в год**

Рост емкости рынка на территории РФ (за 2014-2017 гг.) **в 1,5 раза**

Наличие свободных электрических мощностей, возможность подключения к центрам питания ПАО «МРСК Центра»

Высокий темп роста внутреннего потребления

## Проект-аналог

АО «Пролетарий»

✓ Строительство цеха по производству гофрокартона. 2017-2026 гг.

❖ Инвестиции 1,5 млрд. руб.;


❖ 100 новых рабочих мест;

❖ Объем производства – 60 млн. м2 гофрированного картона в год, 37 тыс. тонн склеенных картонов в год

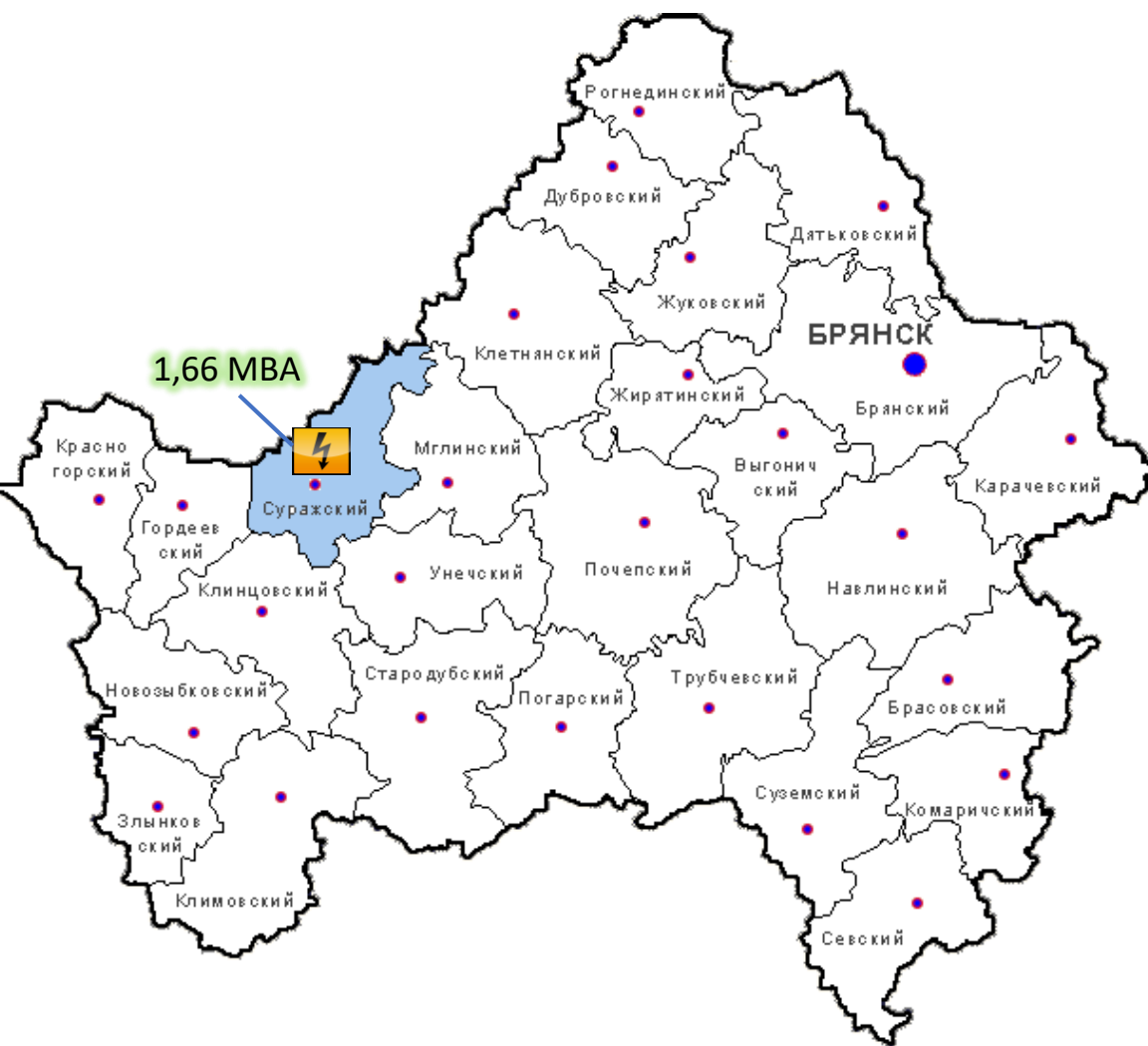


## ПОТЕНЦИАЛ

Строительство 1 завода по производству гофрокартона ⇒ объем инвестиций – 10 млрд. руб. ⇒ 500 новых рабочих мест.



# ТЕРРИТОРИИ ДЛЯ ЛОКАЛИЗАЦИИ ИНВЕСТПРОЕКТОВ ПО ПРОИЗВОДСТВУ БУМАГИ И КАРТОНА



## ПРЕДПОСЫЛКИ ДЛЯ ИНВЕСТИРОВАНИЯ

- Наличие потенциального спроса
- Близость к границе трёх государств и пересечению транспортных артерий
- Возможность подключения к центрам питания ПАО «МРСК Центра»
- Государственная поддержка отрасли: налоговые льготы и субсидии

## ВО ЧТО ИНВЕСТИРОВАТЬ?

- Расширение существующих производств

## КУДА ИНВЕСТИРОВАТЬ?

- Суражский район

## РЕЗУЛЬТАТЫ РЕАЛИЗАЦИИ ПЛАНА

- Объем инвестиций – 10 млрд. руб.
- Прирост производства – 360 млн. м2 гофрокартона
- Прирост выручки от реализации продукции – 25,3 млрд. руб.
- Количество созданных рабочих мест – 500 ед.



Центры питания ПАО «МРСК Центра»  
Резерв мощности для технологического  
присоединения

## Компании, реализующие инвестиционные проекты в Брянской области:

- АО «Пролетарий»
- ООО «Гофротара»

## Компании федерального уровня:

- Бумажная фабрика «Коммунар»
- Группа «Илим»
- Техническая бумага (Техбум)
- Целлюлозно-бумажный комбинат «Кама»
- Целлюлозно-бумажный комбинат Волга

## Иностранные компании:

- International Paper
- Stora Enso

- UPM-Kymmene
- Firma MILOWENT s.c.

## ПРОИЗВОДСТВО АМПУЛ И ФЛАКОНОВ ИЗ МЕДИЦИНСКОГО СТЕКЛА

### СЕГОДНЯ

Потребность в медицинском стекле на территории РФ **100 тыс. тонн**

За 2018 год через аптечную сеть РФ было реализовано **5 065,8 млн.шт.** упаковок лекарств в ампулах и флаконах из стекла

Потребность в первичной стеклянной упаковке (в целом по РФ) **4 110,1 млн. шт.**

В настоящий момент рынок бутылок-флаконов из стекла 2 гидролитического класса насыщается за счет импортных поставок на 100%.

### Проект-аналог

ООО «ЦТК»

✓ Строительство завода по производству ампул и флаконов из медицинского стекла.

❖ Инвестиции 3,5 млрд. руб.;

❖ 530 новых рабочих мест;

❖ Объем производства – 972 млн. шт. ампул в год, 291 млн. шт. флаконов в год;

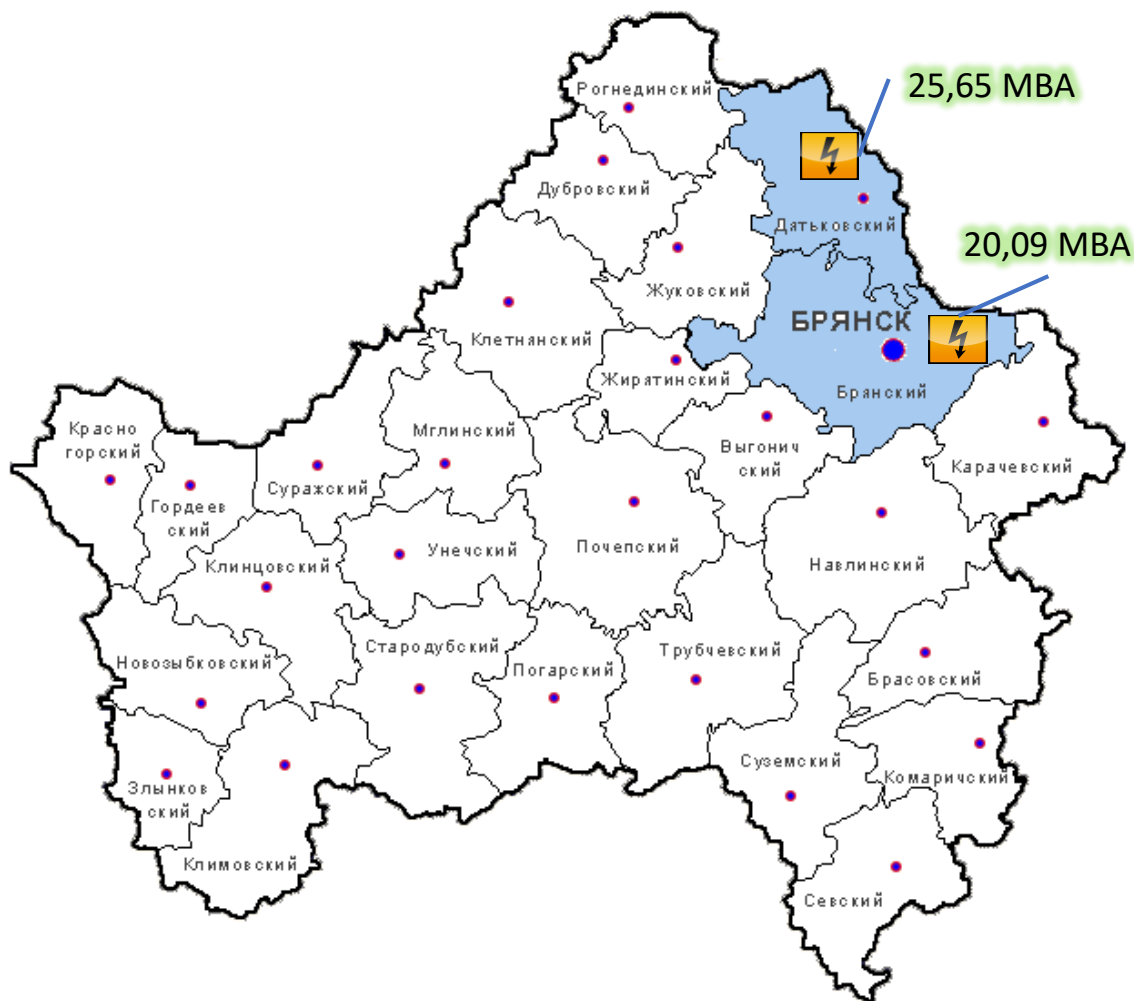


### ПОТЕНЦИАЛ

Строительство 2 заводов по производству ампул и флаконов из медицинского стекла ⇒ объем инвестиций – 7 млрд. руб. ⇒ более 1000 новых рабочих мест.



# ТЕРРИТОРИИ ДЛЯ ЛОКАЛИЗАЦИИ ИНВЕСТПРОЕКТОВ ПО ПРОИЗВОДСТВУ АМПУЛ И ФЛАКОНОВ ИЗ МЕДИЦИНСКОГО СТЕКЛА



## ПРЕДПОСЫЛКИ ДЛЯ ИНВЕСТИРОВАНИЯ

- Наличие потенциального спроса
- Близость к границе трёх государств и пересечению транспортных артерий
- Возможность подключения к центрам питания ПАО «МРСК Центра»
- Государственная поддержка отрасли: налоговые льготы и субсидии

## ВО ЧТО ИНВЕСТИРОВАТЬ?

- Строительство новых производств

## КУДА ИНВЕСТИРОВАТЬ?

- Дятьковский район
- Брянский район

## РЕЗУЛЬТАТЫ РЕАЛИЗАЦИИ ПЛАНА

- Объем инвестиций – 7 млрд. руб.
- Прирост производства – 582 млн. шт. флаконов из медицинского стекла
- Прирост выручки от реализации продукции – 6,5 млрд. руб.
- Количество созданных рабочих мест – 1060 ед.



Центры питания ПАО «МРСК Центра»  
Резерв мощности для технологического  
присоединения

## Компании, реализующие инвестиционные проекты в Брянской области:

- ООО «ЦТК»

## Компании федерального уровня:

- ОАО «Курскмедстекло»
- ООО «Шотт Фармасьютикал Пэккэджинг»
- ОАО «Туймазыстекло»
- ОАО «Березичский стекольный завод»
- ОАО «Солнечногорский стекольный завод»
- ОАО «Медстекло»

## Иностранные компании:

- STOLZLE-UNION S.R.O
- SGD
- BORMIOLI ROCCO S.P.A.

- SHANDONG PHARMACEUTICAL GLASS CO., LTD
- QINGDAO YUTAI PHARMACEUTICAL PACKAGING TECHNOLOGY CO., LTD.

## СЕГОДНЯ

Спрос на трубы с полимерной изоляцией (на территории РФ) ежегодно увеличивается на 4% ( на 442 тыс. тонн/год)

Капитальное строительство трубопроводов «Сила Сибири», «Nord Stream» и «Турецкий поток»

Потребность в АТП ленте для защиты изоляции труб 2 304,24 тонн (на территории РФ)

Экспорт материалов для защиты трубопроводных систем увеличился в 2,5 раза


## Проект-аналог

### АО «МЕТАКЛЭЙ»

✓ Организация конкурентоспособного высокотехнологичного отечественного производства модифицированных слоистых наносиликатов, мастербатчей (прекурсоров нанокompозитов) и полимерных нанокompозиционных материалов нового поколения. 2017-2025 гг.


❖ Инвестиции 1,875 млрд. руб.;

❖ 150 новых рабочих мест.

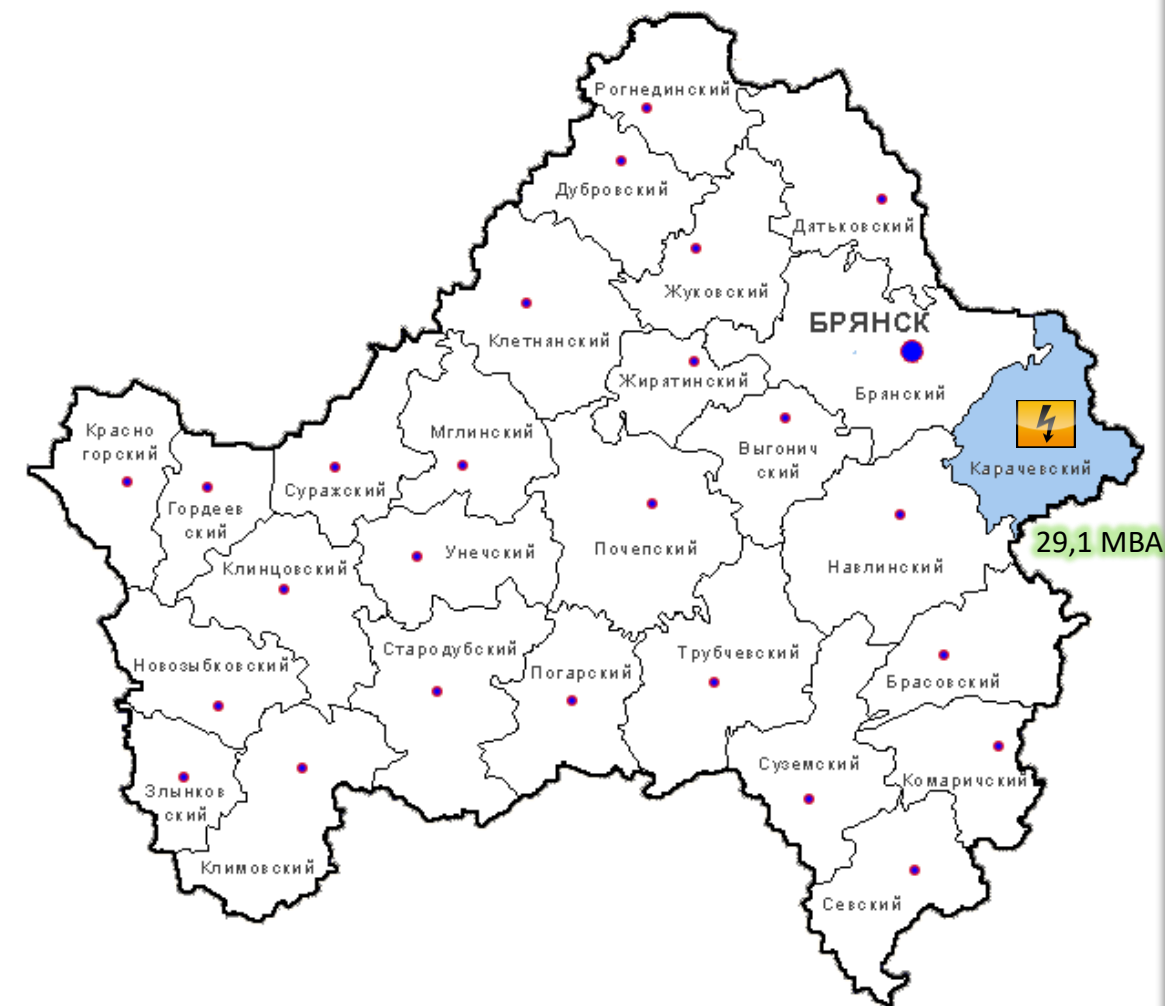


## ПОТЕНЦИАЛ

Строительство 1 завода по производству АТП ленты для защиты изоляции труб (модифицированных слоистых наносиликатов, мастербатчей (прекурсоров нанокompозитов) и полимерных нанокompозиционных материалов нового поколения) ⇒ объем инвестиций – 1,875 млрд. руб. ⇒ более 150 новых рабочих мест.



# ТЕРРИТОРИИ ДЛЯ ЛОКАЛИЗАЦИИ ИНВЕСТПРОЕКТОВ ПО ХИМИЧЕСКОМУ ПРОИЗВОДСТВУ



## ПРЕДПОСЫЛКИ ДЛЯ ИНВЕСТИРОВАНИЯ

- Наличие потенциального спроса
- Близость к границе трёх государств и пересечению транспортных артерий
- Возможность подключения к центрам питания ПАО «МРСК Центра»
- Государственная поддержка отрасли: налоговые льготы и субсидии
- Капитальное строительство трубопроводов «Сила Сибири», «Nord Stream» и «Турецкий поток»

## ВО ЧТО ИНВЕСТИРОВАТЬ?

- Строительство новых производств

## КУДА ИНВЕСТИРОВАТЬ?

- Карачевский район

## РЕЗУЛЬТАТЫ РЕАЛИЗАЦИИ ПЛАНА

- Объем инвестиций – 1,875 млрд. руб.
- Прирост производства – 1314 тонн АТЭ ленты
- Прирост выручки от реализации продукции – 354,8 млн. руб.
- Количество созданных рабочих мест – 150 ед.



Центры питания ПАО «МРСК Центра»  
Резерв мощности для технологического  
присоединения

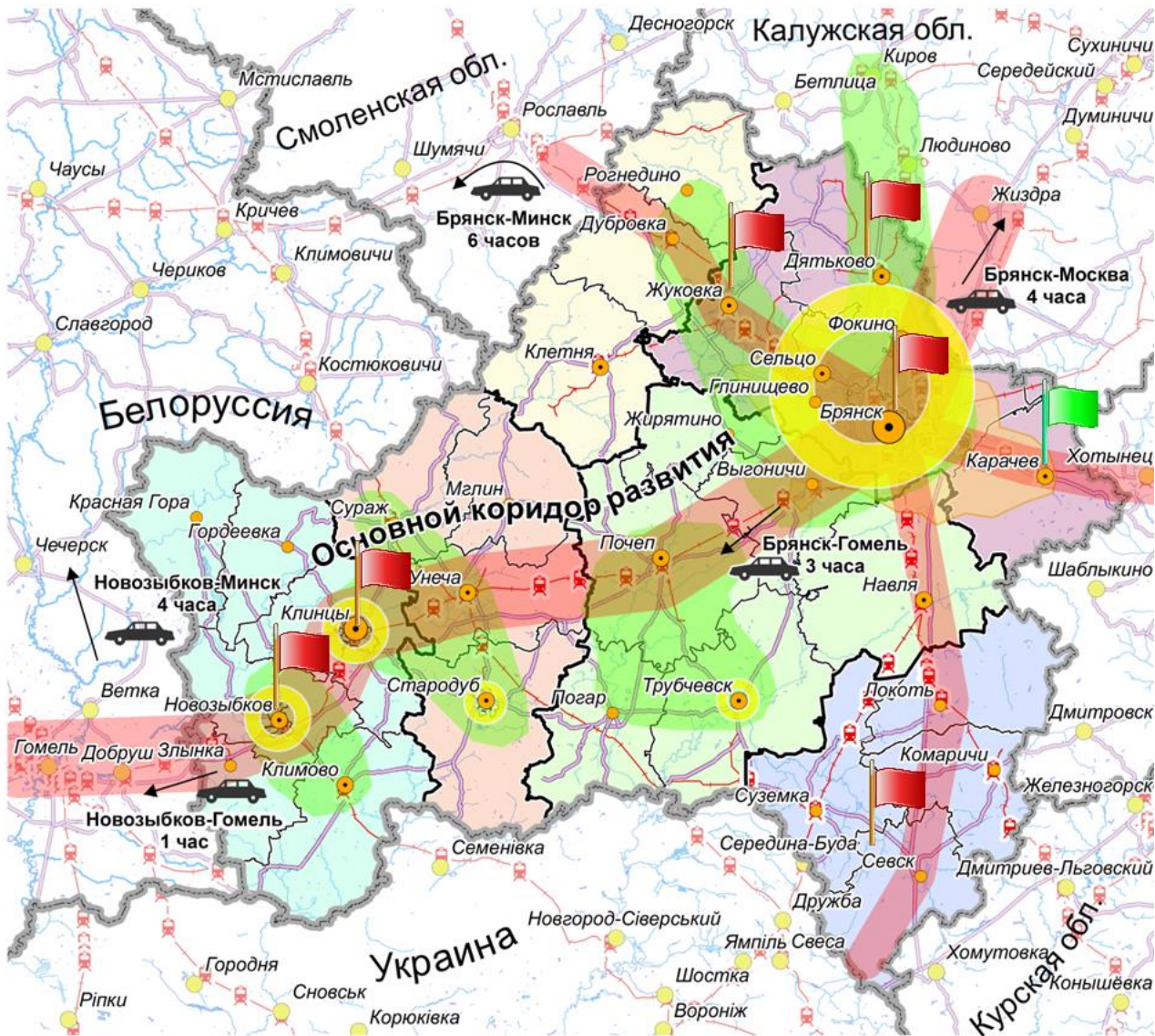
## Компании, реализующие инвестиционные проекты в Брянской области:

- АО «МЕТАКЛЭЙ»
- ООО «Зеленая энергия»

## Компании федерального уровня:

- ПАО «Нижекамскнефтехим»
- ПАО «Уралкалий»
- АО «ФосАгро-Череповец»
- ПАО «Казаньоргсинтез»
- ОАО «Акрон»
- АО «ОХК «Уралхим»

# ПЕРСПЕКТИВНОЕ ЭКОНОМИЧЕСКОЕ РАЙОНИРОВАНИЕ БРЯНСКОЙ ОБЛАСТИ



Создание обособленных территориальных образований (промышленных округов) с возможностью последующего создания на их территории промышленных парков и терминально-логистических центров.

Размещение главных промышленных округов в Брянском, Клинцовском, Новозыбковском, Севском, Жуковском и Дятьковском районах (исходя из ресурсной обеспеченности).

Создание ТОСЭР на территории Карачевского городского поселения Карачевского района Брянской области (заявка находится на рассмотрении в Минэкономразвития РФ).

Функционирование промышленного парка «Кремний», создание индустриального парка «Бежица Industrial Park Брянск».

Формирование на территории п. Стеклянная Радица промышленной площадки с готовой инженерной и социальной инфраструктурой площадью 1,5 тыс. га.

# ИНВЕСТИЦИОННАЯ ДЕЯТЕЛЬНОСТЬ НА ТЕРРИТОРИИ БРЯНСКОЙ ОБЛАСТИ



# ПРОГНОЗ ВРП И ИНВЕСТИЦИЙ В ОСНОВНОЙ КАПИТАЛ, ОЦЕНКА ВЛИЯНИЯ НОВЫХ ИНВЕСТИЦИЙ НА ВРП

| Инвестиции в основной капитал, млрд. руб.                           | 2018 г.     | 2019 г.     | 2020 г.     | 2021 г.     | 2022 г.     | 2023 г.      | 2024 г.      |
|---|-------------|-------------|-------------|-------------|-------------|--------------|--------------|
| 1. Бюджетные инвестиции   | 7,6         | 10,7        | 10,4        | 10,5        | 9,4         | 8,9          | 8,9          |
| 1.1. За счет средств федерального бюджета                           | 2,6         | 4,8         | 4,9         | 4,8         | 3,5         | 3,0          | 3,0          |
| 1.2. За счет средств регионального и местного бюджетов              | 5,0         | 5,9         | 5,5         | 5,7         | 5,9         | 5,9          | 5,9          |
| 2. Модернизация действующих предприятий                             | 5,8         | 6,0         | 6,6         | 7,4         | 8,4         | 9,6          | 10,9         |
| 3. Проекты, подтвержденные к реализации                             | 45,5        | 47,2        | 46,4        | 51,4        | 58,6        | 65,6         | 65,9         |
| 3.1. Проекты компаний с государственным участием                    | -           | -           | -           | -           | -           | -            | -            |
| 3.2. Проекты частных инвесторов                                     | 46,3        | 47,2        | 46,4        | 51,4        | 58,6        | 65,6         | 65,9         |
| <b>ИТОГО текущий объем инвестиций</b>                               | <b>58,9</b> | <b>63,9</b> | <b>63,4</b> | <b>69,3</b> | <b>76,4</b> | <b>84,1</b>  | <b>85,7</b>  |
| 4. Проекты, находящиеся в переговорном портфеле                     | -           | -           | -           | 4,8         | 9,7         | 17,0         | 32,1         |
| <b>ИТОГО возможный объем инвестиций</b>                             | <b>58,9</b> | <b>63,9</b> | <b>63,4</b> | <b>74,1</b> | <b>86,1</b> | <b>101,1</b> | <b>117,8</b> |
| Валовой региональный продукт  | 328,8       | 349,7       | 352,3       | 378,1       | 405,9       | 435,2        | 436,0        |
| Доля текущего объема инвестиций в ВРП, %<br>(сумма строк 1-3/ВРП)   | 17,9        | 18,2        | 18,0        | 18,3        | 18,8        | 19,3         | 19,7         |
| Доля возможного объема инвестиций в ВРП, %<br>(сумма строк 1-4/ВРП) | 18,1        | 18,2        | 18,0        | 19,5        | 21,2        | 23,2         | 27,0         |

# ПЕРЕЧЕНЬ ПРОЕКТОВ В ПЕРЕГОВОРНОМ ПОРТФЕЛЕ

## Агропищевой комплекс

- Тепличные хозяйства – 0,8 млрд. руб.;
- Животноводство – 1 млрд. руб.

## Промышленный комплекс

- Производство транспортных средств, машин и оборудования – 1 млрд. руб.;
- Мусоропереработка и утилизация отходов – 16,2 млрд. руб.;
- Производство бумаги и бумажных изделий – 10 млрд. руб.;
- Химическая промышленность – 14,1 млрд. руб.

## Прочие отрасли

- Здравоохранение и предоставление социальных услуг- 14,8 млрд. руб.;
- Радиоэлектроника – 3,5 млрд. руб.